

Importante: tutti i prezzi e i costi devono essere **IVA inclusa**

1-Registrazione

2-Registrazione negozio

- Settaggio negozio
- Settaggio pagamenti
- Impostazione negozio

3-Caricamento immagini

4-Inserimento prodotti

- Informazioni base del prodotto
- Esempio prodotto inserito

5 -Prodotto semplice

- Inventario (magazzino)
- SEO prodotto (Ottimizzazione per i motori di ricerca)
- Spedizioni e Tasse
- Opzioni di sconto (sul numero di prodotti)

6-Prodotto Variabile

- Modifica del prodotto "Variabile"
- Descrizioni
- Inventario
- SEO
- Spedizioni
- Aggiungere attributi (variabili)
- Impostazioni delle variabili
- Completamento variabili

7-Prodotto Esterno/Affiliato

- Impostazioni prodotto Esterno/Affiliato

8-Prodotti raggruppati

(consigliamo questa tipologia solo a coloro che bene hanno inteso il significato di "raggruppati")

- Esempio di visualizzazione prodotti raggruppati

9-Modifica prodotti

10-Spedizioni

(Prima di procedere nella vendita dei tuoi prodotti, dovrai configurare le impostazioni di Spedizioni)

- Politiche di spedizioni
- Impostazioni spedizioni
- Aggiungere metodi di spedizione
- Spedizione Semplice
- Spedizione gratuita
- Ritiro in sede
- Elimina e Modifica metodi di spedizione

11-Coupon

Importante: tutti i prezzi e i costi devono essere **IVA inclusa**

Registrazione

https://tabilist.com/mio-account/

tabilist.com All ▾ lo sto cercando... Cerca

Log In Registrati

Scegli Vendi su tabilist

Home / Il mio account

Il mio account

Log In nel tuo Account

Username or email address

Password

Ricordami [Password dimenticata ?](#)

Log in

f

Registrati

Email address

Password

Sono un cliente

Sono un venditore

I tuoi dati personali verranno utilizzati per supportare la tua esperienza su questo sito web, per gestire l'accesso al tuo account e per altri scopi descritti nella nostra [privacy policy](#).

Registrati

* f

- 1) Clicca su “log In / Register”
 - 2) Seleziona “Sono un venditore”
- *) Puoi utilizzare il tuo account Facebook, se lo desideri

Registrazione Negozio

Log In nel tuo Account

Username or email address

Password

Ricordami [Password dimenticata ?](#)

Log In

Registrali

1

2

Forte

Nome *

3

Cognome *

4

Shop Name *

5

Shop URL * Available

6
https://tabilist.com/store/newstore

Phone Number *

7

Sono un cliente
 Sono un venditore

I tuoi dati personali verranno utilizzati per supportare la tua esperienza su questo sito web, per gestire l'accesso al tuo account e per altri scopi descritti nella nostra [privacy policy](#).

8 **Registrali**

- 1) Inserisci la tua email
- 2) Scegli la password
- 3) Il tuo nome
- 4) Il tuo cognome
- 5) Nome del tuo negozio (shop)
- 6) La URL del tuo negozio su Tabilist (viene generata automaticamente, se il nome è disponibile). Questo sarà il link diretto del tuo negozio.
- 7) Inserisci il tuo numero di telefono (o del negozio). Successivamente potrai oscurarlo dal tuo negozio, se vorrai.
- 8) Clicca su "Registrali"

Settaggio negozio

- Dopo il messaggio di benvenuto, clicca su “continua”

Tabilist

Negozio Payment Ready!

Benvenuto nel Marketplace di Tabilist.com !

Grazie per aver scelto il nostro Marketplace per potenziare il tuo negozio online! Questa procedura guidata di configurazione rapida ti aiuterà a configurare le impostazioni di base. È completamente facoltativa e non dovrebbe richiedere più di due minuti.

Non c'è tempo adesso? Se non desideri eseguire la procedura guidata, puoi saltare e tornare al Negozio!

Iniziamo ! Non ora

Tabilist

Negozio Payment Ready!

Store Setup

Prodotti negozio per pagina **1** 10

Via **2** viale Umberto I

Via 2 **3**

Città **4** Nusco

C.A.P. **5** 83051

Nazione **6** Italia

Provincia **7** Avellino

Email **8** Mostra email nel negozio

Continue Skip this step

- 1) Inserisci il numero di prodotti per pagina che vuoi visualizzare sul tuo negozio (10 di default)
 - 2) Inserisci la via del negozio
 - 3) (inserisci, se necessario, la seconda via)
 - 4) Città
 - 5) C.A.P
 - 6) Nazione
 - 7) Provincia
 - 8) Clicca sul quadratino se non vuoi che la tua email sia mostrata sul tuo negozio
- Clicca su “continua”

Settaggio pagamenti

Tabilist

Negozio Payment Ready!

Payment Setup

PayPal

Email

[redacted]@tiscali.it

Trasferimento Bancario

Nome account bancario

Numero conto corrente

Nome della banca

Indirizzo della tua banca

Routing number

IBAN

Swift code

Continua Salta

In questa sezione inserisci la tua email di PayPal o i dettagli della tua banca.

Puoi saltare questa sezione e aggiungere i dati successivamente

Tabilist

Negozio Payment Ready!

Il tuo negozio è pronto !

Vai alla Dashboard del tuo negozio !

[Ritorna sul Marketplace](#)

- Questo messaggio indica che il tuo negozio è stato creato.
- Clicca su “Vai alla dashboard del tuo negozio” e continua dal tuo pannello di controllo.

Impostazione negozio

Errore! Errore! Il tuo account non è abilitato alla vendita, contatta l'amministratore



Impostazioni → [Visita il negozio](#)

45% Profile complete

Aggiungi un'immagine di copertina per ottenere 15% progresso

1



Carica immagine

Carica immagine copertina per il tuo negozio. La grandezza è (625x300) pixels.

2 Immagine profilo



Carica una foto

3 Nome del negozio

newStore

4 Prodotti negozio per pagina

10

5 Indirizzo

Via

viale Umberto I

Via 2

Apartment, suite, unit etc. (optional)

Città

Nusco

C.A.P.

83051

Nazione *

Italia

Provincia

Avellino

6 Telefono

3490000000

7 Email

Mostra email nel negozio

*) Questo messaggio indica che il negozio non è ancora stato approvato dagli amministratori di Tablist, ma tu puoi continuare con i tuoi settaggi.

- 1) Carica immagine copertina del tuo negozio
- 2) Carica immagine profilo del tuo negozio
- 3) Nome del tuo negozio
- 4) Numero di prodotti che vuoi mostrare per pagina (default 10)
- 5) Indirizzo del tuo negozio
- 6) Telefono
- 7) Email del tuo negozio

Telefono

Email Mostra email nel negozio

8 Più prodotti Abilita scheda nella visualizzazione di una singola pagina del prodotto

9 Website

10 Sconto Abilita lo sconto in tutto il negozio

Minimo ordine

Percentuale

11 Descrizione negozio

Paragrafo **B I** *

- 8) Abilita/Disabilita per mostrare altri prodotti del tuo negozio sulla pagina singola di un prodotto
- 9) Inserisci la URL (<https://link>) del tuo sito web o negozio
- 10) Puoi abilitare o disabilitare uno sconto sull'intero negozio: **minimo ordine (solo numero senza valuta)** indica l'importo minimo che l'acquirente deve raggiungere per ricevere subito uno sconto in **percentuale** ; esempio: importo minimo **100** e percentuale **25** significa che al raggiungimento di **€ 100** di ordine sul tuo negozio (anche prodotti diversi ma unico ordine), prima del pagamento riceverà uno sconto pari al **25%**
- 11) Inserisci una descrizione del tuo negozio, puoi anche inserire links e grafiche diverse. Importante: i **links devono essere in formato https://** e **TU sei il solo responsabile dei collegamenti.**
- 12) Clicca per aggiornare le informazioni

Caricamento immagini

Tutte le volte che dovrai inserire le immagini, questa sarà la tua schermata per caricare immagini e gestire la tua libreria

Choose Image

Carica file Libreria media

1

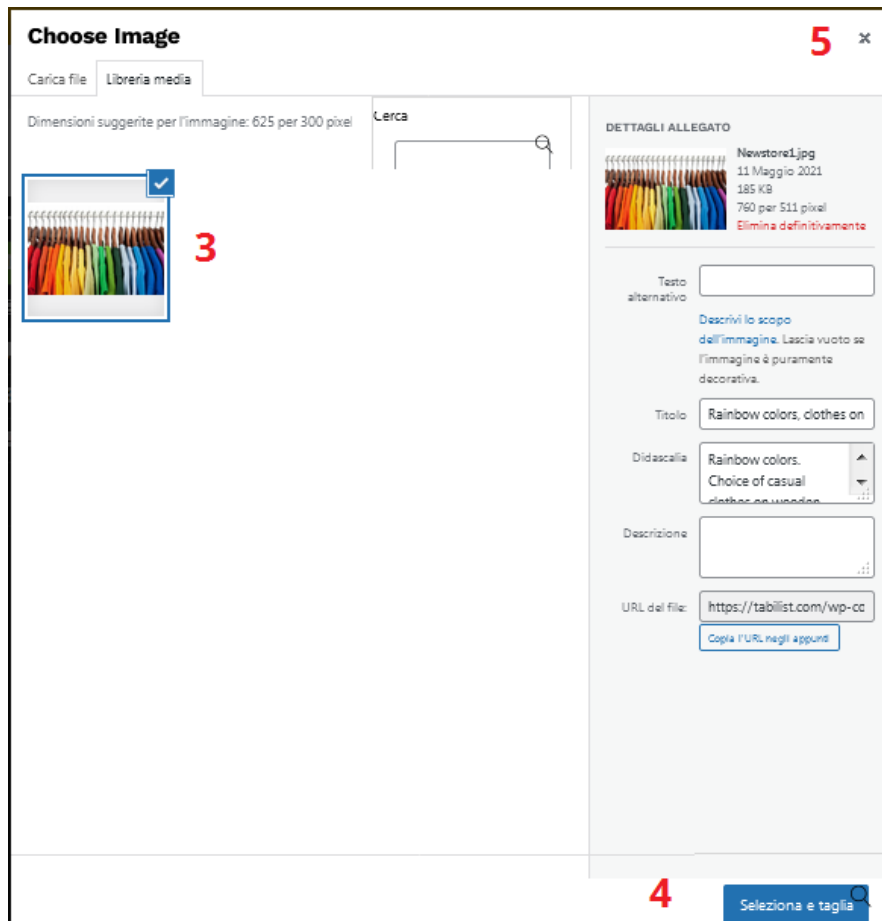
Trascina file per caricare

oppure

2

Seleziona i file

Dimensione massima di caricamento file: 128 MB.
Dimensioni suggerite per l'immagine: 150 per 150 pixel.



Choose Image

Carica file Libreria media

Dimensioni suggerite per l'immagine: 625 per 300 pixel

Cerca

DETTAGLI ALLEGATO

Newstore1.jpg
11 Maggio 2021
185 KB
760 per 511 pixel
Elimina definitivamente

Testo alternativo

Descrivi lo scopo dell'immagine. Lascia vuoto se l'immagine è puramente decorativa.

Titolo Rainbow colors, clothes on

Didascalia Rainbow colors. Choice of casual clothes on a wooden

Descrizione

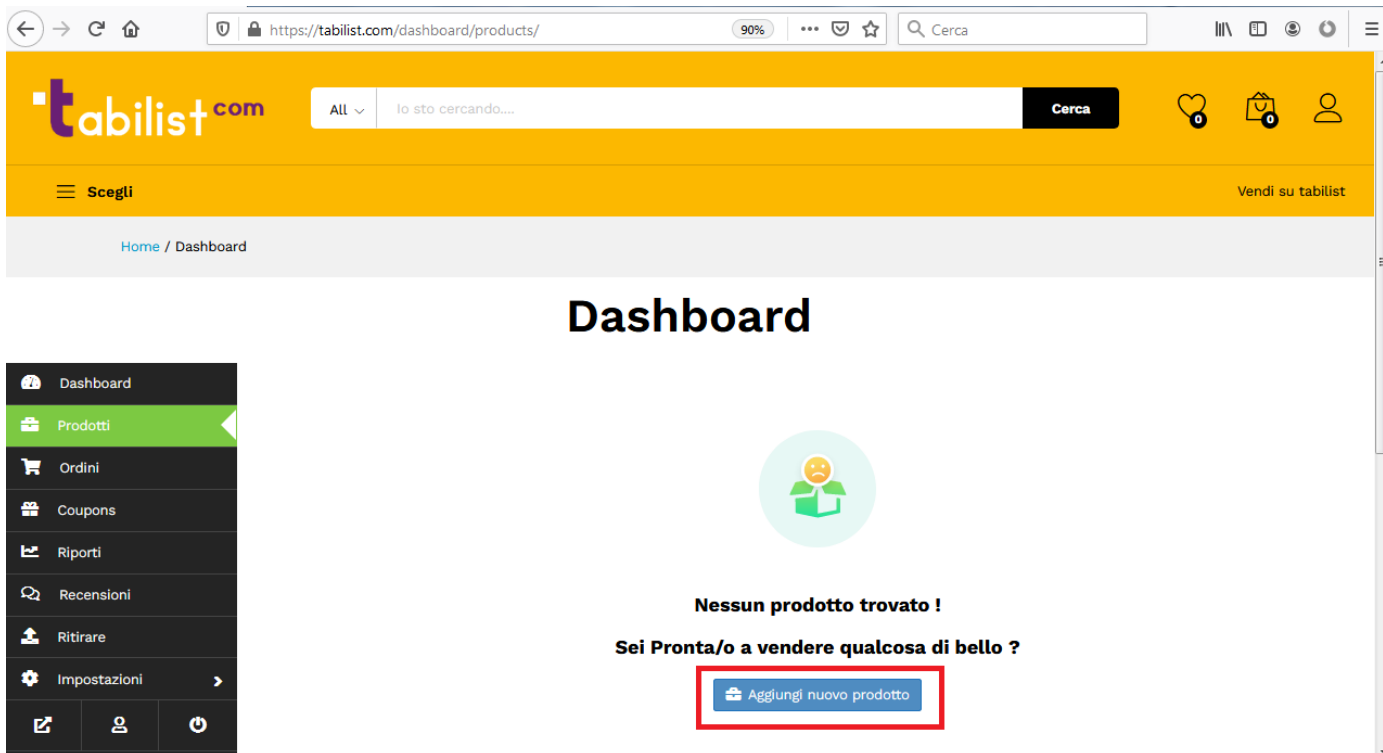
URL del file: https://tabilist.com/wp-c...
Copia l'URL negli appunti

Seleziona e taglia

- 1) Clicca per caricare immagine
- 2) Seleziona la tua immagine
- 3) Seleziona l'immagine da inserire
- 4) Clicca su "seleziona e taglia" (potrebbe comparire una taglierina che ti indica come vorresti tagliare l'immagine. Questo nel caso le misure non siano corrette).
- 5) Chiudi la tua sezione galleria-immagini

Inserimento prodotti

Questa è la sezione più importante della guida: l'inserimento dei prodotti. Ti raccomandiamo di prestare attenzione perché la "professionalità" di un venditore inizia dai dettagli illustrati di seguito.




The screenshot shows the Tabilist.com dashboard. The browser address bar displays <https://tabilist.com/dashboard/products/>. The page header features the Tabilist.com logo, a search bar with the placeholder "Io sto cercando...", and navigation icons for heart, shopping bag, and user profile. Below the header, there is a "Scegli" menu and a "Vendi su tabilist" link. The main content area is titled "Dashboard" and displays a message: "Nessun prodotto trovato !" followed by "Sei Pronto/o a vendere qualcosa di bello ?". A blue button labeled "Aggiungi nuovo prodotto" is highlighted with a red rectangular box. On the left side, a dark sidebar menu lists various dashboard options: Dashboard, Prodotti (highlighted in green), Ordini, Coupons, Riporti, Recensioni, Ritirare, and Impostazioni.

- Dopo aver completato le impostazioni del tuo negozio, sarai indirizzato nella sezione "prodotti".
- Clicca su "Aggiungi nuovo prodotto" ed inizia ad inserire gli articoli e i prodotti sul tuo negozio.

Informazioni base del prodotto


Aggiungi nuovo prodotto ×

4 

1 Nome prodotto...

2 Prezzo € 0,00

3 Prezzo scontato **Programma** € 0,00

5 

6 - Seleziona una categoria -

Condizione

Scrivi condizione **7**

- Seleziona un brand - **8**

Inserisci una breve descrizione di questo prodotto **9**

10 Crea prodotto ***** Crea e aggiungi un altro

1. Nome prodotto: inserire il nome del prodotto (consigliamo di utilizzare questo formato: brand,nome oggetto, dettagli . Es: **LIBEFEE auricolari Bluetooth 5.0 Wireless, cuffie senza fili TWS per Samsung, Iphone, Huawei**)
 2. Prezzo: inserire prezzo (es: **100**) senza valuta
 3. Prezzo scontato: puoi inserire un prezzo scontato da subito (es: **80**) oppure “programmare” il prezzo scontato Dal –Al attraverso il calendario ([programma](#))
 4. Inserire immagine principale del prodotto
 5. Cliccare sul “+” per aggiungere immagini del prodotto in galleria
 6. Selezionare una categoria
 7. Condizione: scrivi le condizioni dell’oggetto. Le opzioni sono: **nuovo, usato, riconditionato**
 8. Seleziona brand: se presente, puoi selezionare il brand oppure lasciare la casella vuota. In alternativa puoi contattarci per inserire il brand mancante (possiamo inserire anche un Tuo brand)
 9. Breve descrizione: consigliamo di inserire i dettagli del prodotto in questo formato es:
 - . **LIBEFEE auricolari Bluetooth 5.0 Wireless**
 - . **Cuffie senza fili TWS per Samsung, Iphone, Huawei**
 - . **Bassi potenziati**
 - . **Tocco Intelligente**
 10. Crea prodotto: clicca per inserire il prodotto e continuare con le informazioni
- *. Crea e aggiungi un nuovo prodotto: cliccando questo bottone, salvi le informazioni che hai appena inserito e creerai subito un altro prodotto (una volta esperti, potrai creare contemporaneamente più prodotti, per ora continua con “crea prodotto”)

Esempio prodotto inserito

Dalla dashboard

📦 **Aggiungi nuovo prodotto**



LIFEBEE Auricolari Bluetooth 5.0 Wireless in Ear, Bassi

Prezzo

€ 25

Prezzo scontato

Programma

€ 20



Accessori elettronici

Condizione

✕ Usato

- Seleziona un brand -

LIFEBEE Auricolari Bluetooth 5.0 Wireless in Ear
Bassi Potenziati Tocco Intelligente
Cuffie senza fili TWS Con Microfono Stereo IPX7 Impermeabili per Samsung iPhone
Huawei Xiaomi

Crea prodotto

Crea e aggiungi un altro

All ▾

Io sto cercando...

Cerca

LIFEBEE Auricolari Bluetooth 5.0 Wireless in Ear, Bassi Potenziati Tocco Intelligente, Cuffie senza fili TWS Con Microfono Stereo IPX7 Impermeabili per Samsung iPhone Huawei Xiaomi



Stock: L 101



€ 20,00 € 25,00 (-20%)

Venduto da: **NEWSTORE** | Status: **In stock**

- LIFEBEE Auricolari Bluetooth 5.0 Wireless in Ear
- Bassi Potenziati Tocco Intelligente
- Cuffie senza fili TWS Con Microfono Stereo IPX7 impermeabili per Samsung iPhone Huawei Xiaomi

Quantità

- 1 +

Aggiungi al carrello

Compra



Categoria: [Accessori elettronici](#)

Tag: Usato

Alla visualizzazione sul negozio

Impostazioni Prodotto semplice

Dopo aver inserite le informazioni di base, in questa sezione dovrai settare le impostazioni del tuo prodotto.

Un prodotto “semplice” è un prodotto **senza variabili** (numero, taglia, colore, dimensione, ecc...) L'acquirente non può scegliere alcuna variabile

Modifica prodotto Revisione in atto

Titolo
LIFEBEE Auricolari Bluetooth 5.0 Wireless In Ear, Bassi Potenziatì Tocco intelligente, Cuffie senza fili TWS Con Microf

Permalink: <https://tabilist.com/prodotto/lifebee-auricola...ne-huawei-xiaomi/> Modifica

Tipo prodotto 1
Semplice

Prezzo (Tu guadagni: € 19) Prezzo scontato Programma
€ 25 € 20

Categoria
Accessori elettronici

Condizione
Usato

Brands
- Seleziona un brand -

Breve descrizione 2
• LIFEBEE Auricolari Bluetooth 5.0 Wireless in Ear
• Bassi Potenziatì Tocco Intelligent
• Cuffie senza fili TWS Con Microfono Stereo IPX7 Impermeabili per Samsung iPhone Huawei Xiaomi

Descrizione 3
1. L'auricolare wireless adotta la tecnologia di rendering HIFI professionale e aggiunge un design del diaframma composito, che può isolante la distorsione del suono e ha una certa funzione di cancellazione del rumore.
2. Gli auricolari Bluetooth wireless TWS utilizzano l'ultimo chip Bluetooth di seconda generazione 1536U. La connessione e l'accoppiamento (ci vogliono solo 2 secondi) è il doppio rispetto ad altri auricolari Bluetooth, ed è compatibile con i sistemi Android e IOS.
3. La custodia di ricarica mini portatile è dotato di una porta di ricarica di tipo-c che può essere ricaricata completamente in 60 minuti.Quando è completamente carica, ogni cuffie sportive può funzionare per 4-5 ore e la custodia di ricarica può essere giocata per oltre 20 ore. Adatto per sport all'aria aperta come l'arrampicata in montagna e il campeggio.

1. Tipo di prodotto: seleziona la tipologia del tuo prodotto.
-Semplice: prodotto senza variabili
-Variabile: prodotto che implica da parte dell'acquirente delle scelte (variabili), es. taglia, colore, numero,ecc....
-Esterno/Affiliato: Il prodotto potrà essere acquistato su un sito web diverso da Tabilist
- Raggruppati: questa scelta permette di raggruppare 2 prodotti e venderli insieme
2. Breve descrizione: consigliamo di inserire alcune informazioni di base del prodotto usando la punteggiatura data dalla freccia rossa
3. Descrizione: in questa sezione puoi inserire una descrizione più dettagliata gli strumenti indicati dalla freccia rossa

Inventario (magazzino)

Inventario

Gestisci l'inventario per questo prodotto.

SKU (Stock Keeping Unit- Numero di stock o lotto) **Stato dello Stock**

L 101 **1** Disponibile **2**

Abilita la gestione delle scorte di prodotti **3**

Quantità di Stock **Soglia di scorta bassa**

5 **4** 2 **5**

Consenti ordini se il prodotto è esaurito

Non permettere **6**

Consentire che solo una quantità di questo prodotto venga acquistata in un unico ordine **7**

SEO

Gestisci la SEO per questo prodotto

Anteprima sui motori di ricerca

LIFEBEE Auricolari Bluetooth 5.0 Wireless in Ear, Bassi Potenziati Tocco Intelligente, Cuffie senza fili TWS Con Microfono Stereo IPX7 Impermeabili per Samsung iPhone Huawei Xiaomi - Tabilist
https://tabilist.com/?post_type=product&p=4981

[Modifica](#)

Parole chiavi

Parole chiavi

1. SKU: inserisci un codice (a tuo piacimento) che identifica il lotto o l'inventario del prodotto
2. Stato dello stock: scegli se lo stock di questo prodotto è **disponibile**, **esaurito** o in **arrivo**
3. Abilita la gestione delle scorte di prodotti: cliccando sul quadratino, abilaterai la gestione del magazzino
4. Quantità di stock: indica la quantità presente nel tuo magazzino che vuoi vendere online
5. Soglia di scorta minima: indica il numero di prodotti disponibili prima di essere esauriti
6. Consenti ordini se il prodotto è esaurito: puoi decidere che gli acquirenti possano continuare a comprare il tuo prodotto anche se esaurito (consigliamo **non permettere**)
7. Clicca sul quadratino se NON vuoi che un utente acquisti più di una quantità di questo prodotto in un singolo ordine

SEO prodotto (Ottimizzazione per i motori di ricerca)

🔍 SEO Gestisci la SEO per questo prodotto

👁️ Anteprima sui motori di ricerca

LIFEBEE Auricolari Bluetooth 5.0 Wireless in Ear, Bassi Potenziati Tocco Intelligente, Cuffie senza fili TWS Con Microfono Stereo IPX7 Impermeabili per Samsung iPhone Huawei Xiaomi - Tabilist
https://tabilist.com/?post_type=product&p=4981

Gli auricolari Bluetooth wireless TWS utilizzano l'ultimo chip Bluetooth di seconda generazione 1536U. La connessione e l'accoppiamento (ci vogliono solo 2 secondi) è il doppio rispetto ad altri auricolari Bluetooth, ed è compatibile con i sistemi Android e IOS.

✎ Modifica

1

SEO Titolo Tabilist

Insert snippet variable ▼

[title] [sep] [sitename]

Slug

Meta Descrizione

2

Insert snippet variable ▼

Gli auricolari Bluetooth wireless TWS utilizzano l'ultimo chip Bluetooth di seconda generazione 1536U. La connessione e l'accoppiamento (ci vogliono solo 2 secondi) è il doppio rispetto ad altri auricolari Bluetooth, ed è compatibile con i sistemi Android e IOS.

Parole chiavi

3

Lifebee, auricolari Bluetooth wireless, cuffie senza fili

1. Clicca su **modifica** , SEO titolo e SLUG non necessitano di essere modificati
2. Meta Descrizione: puoi copiare ed incollare la descrizione del tuo prodotto per migliorare il posizionamento sui motori di ricerca
3. Parole chiavi: inserisci le parole che identificano il tuo prodotto separate dalla virgola

Spedizioni e Tasse

Spedizioni e Tasse

Gestione spedizione e tasse per questo prodotto

Questo prodotto richiede una spedizione **1**

peso (kg) **2** lunghezza (cm) **3** larghezza (cm) **4** altezza (cm) **5**

Classe di spedizione
Nessuna classe *

Le classi di spedizione vengono utilizzate da alcuni metodi di spedizione per raggruppare prodotti simili.

Tasse stato ****** Categoria fiscale
Imponibile Standard

Prodotti collegati

Imposta i tuoi prodotti collegati per l'upsell e il cross-sell

Upsells **6** Cross-sells **7**

Cerca per prodotto... Cerca per prodotto...

Attributi

Gestisci gli attributi per questo prodotto. **8**

Personalizza attributo Aggiungi attributo Salva attributo

1. Clicca sul quadratino per abilitare le spedizioni
2. Inserisci il **peso** (solo il numero) del pacco da spedire (es: **1,3** indica 1 kg e 300 gr; **0,6** indica 600 gr)
3. Inserisci la **lunghezza** del pacco (solo numero) in cm (es: **13** indica 13 centimetri)
4. Inserisci la **larghezza** del pacco (solo numero) in cm (es: **21** indica 21 cm)
5. Inserisci l'**altezza** del pacco (solo numero) in cm (es: **5** indica 5 cm)
- *. Classe di spedizione: nessuna classe perché il sistema ricalcola in modo autonomo
- ** . Tasse: imponibile e standard
6. Upsells sono prodotti che consigli nella stessa pagina del prodotto visitato. Per inserirli ti basta digitare le prime 3 lettere del prodotto da visualizzare
7. Cross-sells sono prodotti che promuovi nel "carrello"
8. Attributi: questa sezione può essere trascurata per il prodotto "Semplice". Per il suo utilizzo vedi sotto prodotto "Variabile"

Importante: cerca di essere preciso nell'inserire le dimensioni e il peso del prodotto pronto per essere spedito, perché da questo dipende il calcolo dei costi di spedizione. Inoltre il sistema utilizzerà queste dimensioni per il calcolo volumetrico di più prodotti insieme.

Opzioni di sconto (sul numero di prodotti)

Personalizza attributo

Opzioni sconto *Imposta il tuo sconto per questo prodotto*

Abilita sconto sul numero del prodotto **1**

Quantità minima **2**

Sconto % **3** %

Altre opzioni *Opzioni extra di settaggio per il tuo prodotto*

Stato del prodotto: **4**

Visibilità: **5**

Nota di acquisto

Il cliente riceverà queste informazioni nell'e-mail dell'ordine **6**

Abilita recensioni per questo prodotto **7**

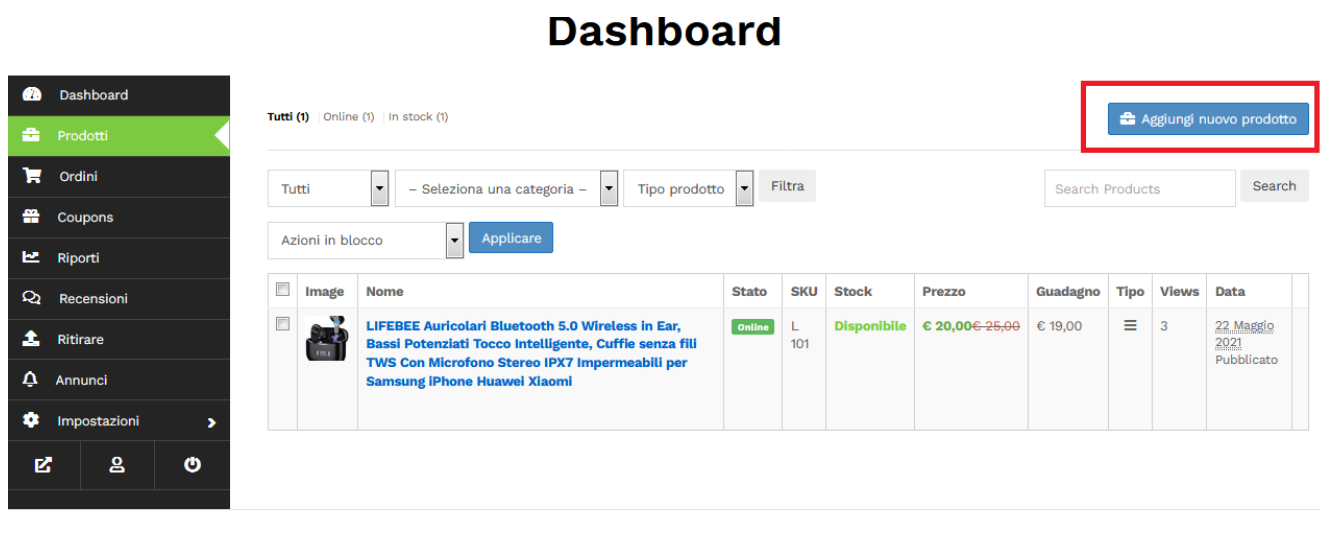
8

1. Se vuoi abilitare lo sconto sul numero di prodotti acquistati in un solo ordine, clicca sul quadratino per abilitare la funzione
2. Quantità minima: inserisci il numero minimo di prodotti da acquistare per attivare lo sconto. Es: **2**
3. Sconto %: inserisci la percentuale di sconto (es: **30**) in caso un utente raggiunga (in un solo ordine) la quantità minima. In questo esempio, se un utente acquista 2 prodotti, riceverà il 30% di sconto (sono esclusi i costi di spedizione)
4. Stato del prodotto: indica se è pubblico o in fase di revisione
5. Visibilità: puoi scegliere se rendere il tuo prodotto visibile oppure no
6. Nota di acquisto: puoi inserire una nota per l'acquirente dopo aver effettuato l'ordine
7. Abilita recensioni: cliccando sul quadratino, abiliti le recensioni per questo prodotto
8. Salva prodotto: clicca per salvare le impostazioni

Prodotto Variabile

In questa sezione ti illustreremo come inserire un prodotto “variabile”. Un prodotto variabile è un prodotto che pur avendo le stesse caratteristiche di base, consente all’acquirente la scelta di “variabili”, come ad esempio il COLORE, la TAGLIA, il NUMERO, ecc... In questo esempio, ti mostreremo come inserire , ad esempio, uno smartphone che 2 colori diversi:

Dashboard




Tutti (1) Online (1) In stock (1)

Aggiungi nuovo prodotto

Tutti - Seleziona una categoria - Tipo prodotto Filtra Search Products Search


Azioni in blocco Applicare

Image	Nome	Stato	SKU	Stock	Prezzo	Guadagno	Tipo	Views	Data
	LIFEBEE Auricolari Bluetooth 5.0 Wireless In Ear, Bassi Potenziati Tocco Intelligente, Cuffie senza fili TWS Con Microfono Stereo IPX7 Impermeabili per Samsung iPhone Huawei Xiaomi	Online	L 101	Disponibile	€ 20,00€ 25,00	€ 19,00	≡	3	22 Maggio 2021 Pubblicato

Dalla Dashboard clicca su **“Aggiungi nuovo prodotto”**

Il procedimento è molto simile all’inserimento del prodotto semplice. Di seguito una breve illustrazione

Aggiungi nuovo prodotto ×



1 8 GB, Batteria 4100 mAh, 4G, Dual SIM, Android 9 Pie **1**

Prezzo € 700 **2** **Prezzo scontato** € 500 **3** *Annulla*

4

Da 2021-05-26 A 2021-05-28

5

6 **Telefonia**

Condizione

7 **× Nuovo**

8 **Samsung**

9

.Samsung Galaxy S10
 .Display 6.4" Dynamic AMOLED
 .128 GB Espandibili
 .RAM 8 GB
 .Batteria 4100 mAh
 .4G, Dual SIM
 .Android 9 Pie

10 Crea prodotto Crea e aggiungi un altro

1. Inserisci il titolo
2. Inserisci il prezzo
3. Se vuoi, inserisci il prezzo scontato
4. Cliccando su **“programma”**, potrai stabilire DA quando A quando sarà visibile il prezzo scontato
5. Inserisci le foto del prodotto
6. Seleziona la categoria
7. Scrivi la condizione dell’oggetto (Nuovo, Usato, Ricondizionato)
8. Seleziona il brand (se non è presente lascia “seleziona brand” oppure contattaci)
9. Inserisci i dettagli come nell’esempio
10. Clicca su “crea prodotto”

Modifica del prodotto “Variabile”

Modifica prodotto

Online

Visualizza prodotto

Titolo

Samsung Galaxy S10+ Smartphone, Display 6.4" Dynamic AMOLED, 128 GB Espandibili, RAM 8 GB, Batter

Permalink: <https://tabilist.com/prodotto/samsung-galaxy-s...im-android-9-pie/>

Modifica

Tipo prodotto

Variabile

1



Categoria

Telefonia

Condizione

x Nuovo

Brands

Samsung



Modifica prodotto

Online

Titolo

Samsung Galaxy S10+ Smartphone, Display 6.4" Dynamic AMOLED, 128 GB Espandibili, RAM 8 GB, Batteria 4100 mAh,

Permalink: <https://tabilist.com/prodotto/samsung-galaxy-s...im-android-9-pie/>

Modifica

Tipo prodotto

Variabile

Semplice

Variabile

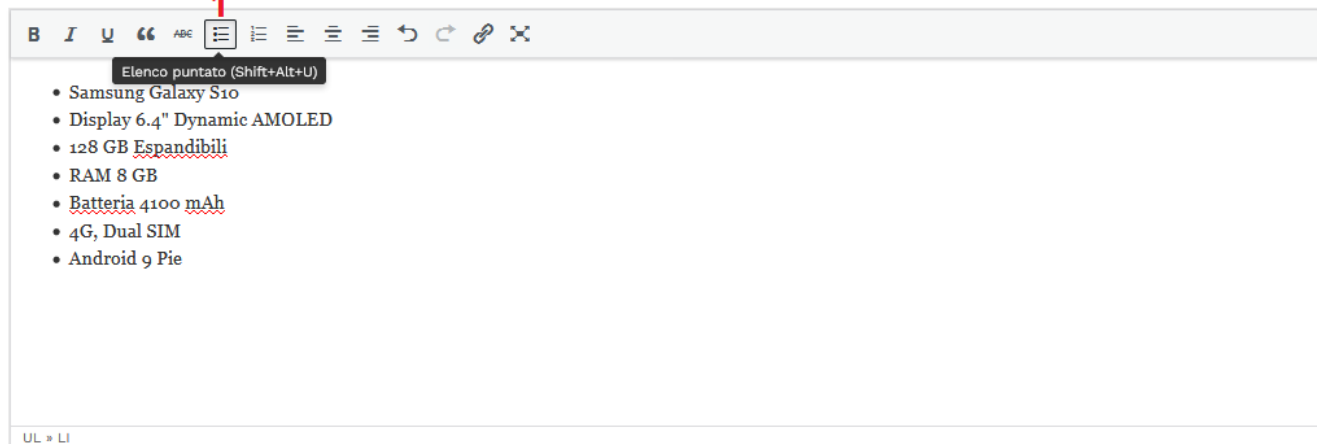
Esterno/Affiliato prodotto

Raggruppati

1. Clicca sul pulsante indicato dal quadratino rosso, e seleziona dal menù “variabile”

Descrizioni

Breve descrizione

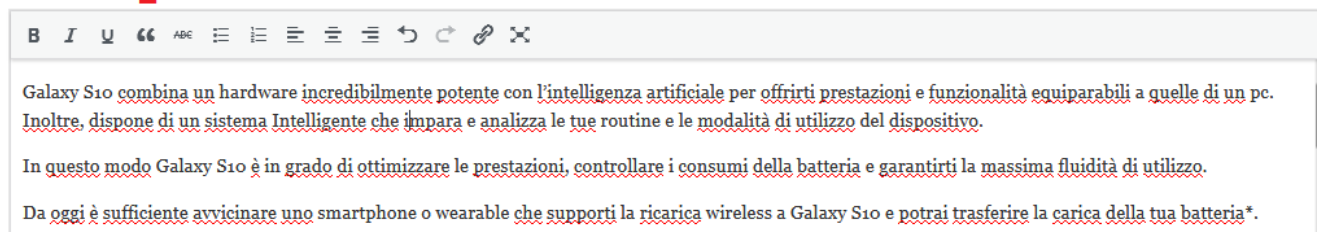


Elenco puntato (Shift+Alt+U)

- Samsung Galaxy S10
- Display 6.4" Dynamic AMOLED
- 128 GB Espandibili
- RAM 8 GB
- Batteria 4100 mAh
- 4G, Dual SIM
- Android 9 Pie

UL » LI

Descrizione



Galaxy S10 combina un hardware incredibilmente potente con l'intelligenza artificiale per offrirti prestazioni e funzionalità equiparabili a quelle di un pc. Inoltre, dispone di un sistema intelligente che impara e analizza le tue routine e le modalità di utilizzo del dispositivo.

In questo modo Galaxy S10 è in grado di ottimizzare le prestazioni, controllare i consumi della batteria e garantirti la massima fluidità di utilizzo.

Da oggi è sufficiente avvicinare uno smartphone o wearable che supporti la ricarica wireless a Galaxy S10 e potrai trasferire la carica della tua batteria*.

1. Inserisci una breve descrizione /dettagli del prodotto utilizzando il formato dell'esempio (professionale)
2. Inserisci una descrizione più ampia che meglio illustri le caratteristiche del tuo prodotto

Inventario

Inventario *Gestisci l'inventario per questo prodotto.*

SKU (Stock Keeping Unit- Numero di stock o lotto)

sam-001

1

Abilita la gestione delle scorte di prodotti 2

Quantità di Stock

10

3

Soglia di scorta bassa

2

4

Consenti ordini se il prodotto è esaurito

Non permettere

5

Consentire che solo una quantità di questo prodotto venga acquistata in un unico ordine

6

1. SKU: inserisci un codice (a tuo piacimento) che identifica il lotto o l'inventario del prodotto
2. Abilita la gestione delle scorte di prodotti: cliccando sul quadratino, abiliterai la gestione del magazzino
3. Quantità di stock: indica la quantità presente nel tuo magazzino che vuoi vendere online
4. Soglia di scorta minima: indica il numero di prodotti disponibili prima di essere esauriti
5. Consenti ordini se il prodotto è esaurito: puoi decidere che gli acquirenti possano continuare a comprare il tuo prodotto anche se esaurito (consigliamo **non permettere**)
6. Clicca sul quadratino se **NON** vuoi che un utente acquisti più di una quantità di questo prodotto in un singolo ordine

SEO

SEO Gestisci la SEO per questo prodotto

Anteprima sui motori di ricerca

Samsung Galaxy S10+ Smartphone, Display 6.4" Dynamic AMOLED, 128 GB Espandibili, RAM 8 GB, Batteria 4100 mAh, 4G, Dual SIM, Android 9 Pie - Tablist *

<https://tablist.com/prodotto/samsung-galaxy-s10-smartphone-display-6-4-dynamic-amoled-128-g...>

Samsung Galaxy S10 è uno smartphone del 2019 con display con diagonale di 6.1 pollici che funziona alla risoluzione di 1440x3040 pixel. Il processore equipaggiato è di tipo Octa Core, modello Samsung Exynos 9 Octa (9820) e opera alla frequenza di 2.7 GHz. La GPU è ARM Mali-G76 MP12. Lo spessore del cellulare è di 7.8 mm, lo smartphone è alto 149.9 mm e largo 70.4 mm.

Modifica 1

SEO Titolo Tablist

Insert snippet variable

[title] [sep] [sitename]

Slug

samsung-galaxy-s10-smartphone-display-6-4-dynamic-amoled-128-gb-espandibili-ram-8-gb-batteria-4100-mah-4g-dual-sim-android-9-pie

Meta Descrizione 2

Insert snippet variable

Samsung Galaxy S10 è uno smartphone del 2019 con display con diagonale di 6.1 pollici che funziona alla risoluzione di 1440x3040 pixel. Il processore equipaggiato è di tipo Octa Core, modello Samsung Exynos 9 Octa (9820) e opera alla frequenza di 2.7 GHz. La GPU è ARM Mali-G76 MP12. Lo spessore del cellulare è di 7.8 mm, lo smartphone è alto 149.9 mm e largo 70.4 mm.

Parole chiavi 3

samsung galaxys10, smartphone,display 6.4|

* Questo è il formato su come apparirà sui motori di ricerca dopo l'indicizzazione

1. Clicca su **modifica** , SEO titolo e SLUG non necessitano di essere modificati
2. Meta Descrizione: puoi copiare ed incollare la descrizione del tuo prodotto per migliorare il posizionamento sui motori di ricerca
3. Parole chiavi: inserisci le parole che identificano il tuo prodotto separate dalla virgola

Spedizioni

Spedizioni e Tasse Gestione spedizione e tasse per questo prodotto

Questo prodotto richiede una spedizione **1**

0,5 **2** 20 **3** 10 **4** 5 **5**

Classe di spedizione *****

Nessuna classe

Le classi di spedizione vengono utilizzate da alcuni metodi di spedizione per raggruppare prodotti simili.

Tasse stato ******

Imponibile

Categoria fiscale

Standard

Prodotti collegati Imposta i tuoi prodotti collegati per l'upsell e il cross-sell

Upsells **6**

× LIFE8EE Auricolari Bluetooth 5.0 Wireless in Ear, Bassi Potenziali Tocco Intelligente, Cuffi

Cross-sells **7**

Cerca per prodotto...

1. Clicca sul quadratino per abilitare le spedizioni
2. Inserisci il **peso** (solo il numero) del pacco da spedire (es: **1,3** indica 1 kg e 300 gr; **0,5** indica 500 gr)
3. Inserisci la **lunghezza** del pacco (solo numero) in cm (es: **20** indica 20 centimetri)
4. Inserisci la **larghezza** del pacco (solo numero) in cm (es: **10** indica 10 cm)
5. Inserisci l'**altezza** del pacco (solo numero) in cm (es: **5** indica 5 cm)
- *. Classe di spedizione: nessuna classe perché il sistema ricalcola in modo autonomo
- **.
6. Upsells sono prodotti che consigli nella stessa pagina del prodotto visitato. Per inserirli ti basta digitare le prime 3 lettere del prodotto da visualizzare
7. Cross-sells sono prodotti che promuovi nel "carrello"

Aggiungere attributi (variabili)

Ti ricordiamo che gli attributi/variabili definiscono le opzioni che l'acquirente può scegliere prima dell'acquisto, come ad esempio colore, taglia, numero, ecc...

Nel nostro esempio aggiungiamo una scelta di colori allo smartphone.

Resta concentrato !!!

Attributi e Variabili *Gestisci attributi e varianti per questo prodotto variabile.*

Colore

1

2

Personalizza attributo

Colore

Numero

Size

Taglia

Aggiungi attributo

Salva attributo

i della variante nella sezione **Attributi**

Opzioni sconto *Imposta il tuo sconto per questo prodotto*

Abilita sconto sul numero del prodotto

Altre opzioni *Opzioni extra di settaggio per il tuo prodotto*

Stato del prodotto:

Online

Visibilità

Visible

Nota di acquisto

Il cliente riceverà queste informazioni nell'e-mail dell'ordine

1. Clicca sul quadratino alla fine della riga “personalizza attributo” per far comparire il menù a tendina. Seleziona **colore**
2. Clicca su “**aggiungi attributo**” per arrivare le variabili

Attributi e Variabili Gestisci attributi e varianti per questo prodotto variabile.

Colore Rimuovi

Nome

Colore

Visibile sulla pagina del prodotto **2**

Usato per variazioni

Valore(i)

× Arancio × Grigio × Nero × Verde **1**

Seleziona tutti Nessuno

Personalizza attributo Aggiungi attributo **Salva attributo** **3**

Salva Variazioni **Annulla** 2 variations (Espandi / Costo)

1. Clicca nella casella **valore(i)** e scegli i colori che vuoi inserire. Puoi inserirli tutti cliccando su “seleziona tutti” e cancellare quelli che non ti occorrono cliccando la x a sinistra del nome del colore
2. Seleziona entrambe le caselle “visibile sulla pagina del prodotto” e “usato per variazioni”.
3. Clicca su “Salva attributo”

Colore Rimuovi

Nome

Colore

Visibile sulla pagina del prodotto

Usato per variazioni





Valore(i)

× Arancio × Grigio × Nero × Verde

Seleziona tutti Nessuno

Personalizza attributo Aggiungi attributo **Salva attributo**

Aggiungi variazioni **Go** **1** No predefinito Colore...

#5004	Qualsiasi Colore...	<input type="checkbox"/>		⋮ Rimuovi
#5003	Qualsiasi Colore...	<input type="checkbox"/>		⋮ Rimuovi
#5002	Qualsiasi Colore...	<input type="checkbox"/>		⋮ Rimuovi
#5001	Qualsiasi Colore...	<input type="checkbox"/>		⋮ Rimuovi

Salva Variazioni **Annulla** 4 variations (Espandi / Costo)

1. Nel nostro esempio abbiamo deciso di inserire **4** diversi colori (Arancio, Grigio, Nero, Verde) quindi dovrai cliccare sul pulsante “Go” 4 volte per attivare le 4 variabili (4 colori) come indicato dalle frecce colorate
2. Clicca su ogni quadratino per assegnare i 4 colori alle 4 variabili

Personalizza attributo

Aggiungi variazioni

#5004	Arancio	<input type="button" value="Rimuovi"/>
#5003	Grigio	<input type="button" value="Rimuovi"/>
#5002	Nero	<input type="button" value="Rimuovi"/>
#5001	Verde	<input type="button" value="Rimuovi"/>

4 variations (Espandi / Costo)

- Dopo aver assegnato i vari colori, questa è la schermata che dovresti vedere
1. Clicca sulla freccia in basso mostrata dal quadratino rosso per configurare il prodotto in base al colore: puoi scegliere di cambiare il prezzo, la spedizione, il numero di articoli per quel colore, ecc


La schermata che segue ti comparirà dopo aver cliccato sulla freccia in basso (come mostrato sopra) a fianco di ogni variabile che hai aggiunto, in questo esempio il colore **arancio**. Come potrai vedere, quasi tutte le informazioni sono identiche alla compilazione che hai effettuato in precedenza. Se ti stai chiedendo il perché, il motivo è molto semplice: dovrai specificare per lo Smartphone colore arancio (in questo esempio) quanti ne hai in magazzino, se cambia il prezzo o se cambiano le dimensioni per spedizione. Vediamo:

Impostazioni delle variabili

#5004 Arancio ⌵ ☰ [Rimuovi](#)

Abilitato

Gestione magazzino ? 👤

 **1**

Stock 👤
sam-001 **2**

Stock status 👤
In magazzino **3** ⌵

Prezzo regolare (€) (Tu guadagni :€304)
500 **4**

Prezzo di vendita (€) **Programma**
320 **5**

Quantità in magazzino 👤
2 **6** ⌵

Consenti ordini arretrati?
Non permettere **7** ⌵

Peso (kg) 👤
0.5 **8**

Dimensioni (Lunghezza X Larghezza X Altezza) (cm)
20 **9** 10 **10** 5 **11**

Classe di spedizione
Lo stesso ****** ⌵

Categoria fiscale
Lo stesso ⌵

Descrizione variazione
12
13

[Salva Variazioni](#) [Annulla](#) 1 variation (Espandi / Costo)

*. Se vuoi, cliccando sull'icona immagine, puoi inserire il tuo prodotto con il colore assegnato, altrimenti sarà mostrato dal nostro sistema

1. Clicca su entrambe le caselle (Abilitato e Gestione magazzino) per compilare i campi
2. Inserisci codice stock, se diverso, o lascia quello che già hai inserito in precedenza
3. Specifica se il prodotto è nel tuo magazzino
4. Scrivi il prezzo, se diverso
5. Scrivi prezzo scontato, se lo desideri (o attiva il calendario per il prezzo scontato)
6. Inserisci il quantitativo di prodotti per questa variabile (colore arancione)
7. Decidi se consenti ordini del prodotto NON presenti in magazzino (consigliamo di lasciare "non permettere")
8. Inserisci il peso, se diverso
9. Inserisci la lunghezza, se diversa
10. Inserisci la larghezza, se diversa
11. Inserisci l'altezza, se diversa
12. Se lo desideri, puoi inserire una descrizione sulla variazione del prodotto (lo smartphone color arancio), altrimenti lascia in bianco

** . Casse di spedizione e categoria fiscale puoi lasciare "lo stesso"

13. Clicca su "[Salva variazioni](#)" e la variazione di colore arancio sarà salvata.

Completamento variabili

Attributi e Variabili Gestisci attributi e varianti per questo prodotto variabile.

Colore Rimuovi

Personalizza attributo Aggiungi attributo Salva attributo

Aggiungi variazioni Go No predefinito Colore...

#5004	Arancio	Rimuovi
#5001	Grigio	Rimuovi
#5002	Nero	Rimuovi
#5003	Verde	Rimuovi

Salva Variazioni Annulla 4 variations (Espandi / Costo)

Dopo aver completato la variabile "arancio", non ti resta che ripetere la stessa operazione per la variabile "grigio", "nero", "verde" cliccando su ogni quadratino (menù a tendina freccia in basso).

Ripetere per ogni variabile (colore) il procedimento illustrato in "Impostazioni delle variabili"

Home / Shopping / Elettronica & Informatica / Elettronica / Telefonia / Samsung Galaxy S10+ Smartphone, Display 6.4" Dynamic AMOLED, 128 GB Espandibili, RAM 8 GB, Batteria 4100 mAh, 4G, Dual SIM, Android 9 Pie

Samsung Galaxy S10+ Smartphone, Display 6.4" Dynamic AMOLED, 128 GB Espandibili, RAM 8 GB, Batteria 4100 mAh, 4G, Dual SIM, Android 9 Pie



Brand: Samsung | Stock: sam-001



€ 480,00 – € 500,00 (-4%)

Venduto da: NEWSTORE | Status: 10 disponibili

Samsung Galaxy S10
Display 6.4" Dynamic AMOLED
128 GB Espandibili
RAM 8 GB
Batteria 4100 mAh
4G, Dual SIM
Android 9 Pie

Colore: Scegli Un'opzione



Aggiungi al carrello

Compra



Categoria: Telefonia

Condizione: Nuovo

Questo è come apparirà il tuo prodotto variabile sul sito

Potrebbe piacerti anche

In questa sezione saranno mostrati i prodotti che aggiungerai nella sezione "upsells"



LIFE8EE Auricolari Bluetooth 5.0 Wireless in Ear, Bassi Potenziati Tocco Intelligente, Cuffie senza fili TWS Con Microfono Stereo IPX7 Impermeabili per Samsung iPhone Huawei Xiaomi

€ 20,00 € 25,00

Prodotto Esterno/Affiliato

In questa sezione vedremo come inserire su Tabilist un prodotto che è venduto su un altro sito, ad esempio Ebay, Amazon o sul tuo sito e-commerce

Home / Dashboard

Dashboard

Tutti (3) Online (2) Revisione in atto (1) In stock (3)

Aggiungi nuovo prodotto

Tutti - Seleziona una categoria - Tipo prodotto Filtra Search Products Search

Azioni in blocco Applicare

Image	Nome	Stato	SKU	Stock	Prezzo	Guadagno	Tipo	Views	Data
	Samsung Galaxy S10+ Smartphone, Display 6.4" Dynamic AMOLED, 128 GB Espandibili, RAM 8 GB, Batteria 4100 mAh, 4G, Dual SIM, Android 9 Pie	Online	sam-001	Disponibile x 10	€ 480,00 - € 500,00	€ 456,00 - € 475,00		3	26 Maggio 2021 Pubblicato
	LIFEBEE Auricolari Bluetooth 5.0 Wireless In Ear, Bassi Potenziati Tocco Intelligente, Cuffie senza fili TWS Con Microfono Stereo IPX7 Impermeabili per Samsung iPhone Huawei Xiaomi	Online	L 101	Disponibile x 3	€ 20,00 - € 25,00	€ 19,00		4	22 Maggio 2021 Pubblicato

Dalla Dashboard, vai su "prodotti" e clicca su "Aggiungi nuovo prodotto"

Aggiungi nuovo prodotto



IDASUHO smartwatch compatibile IOS e ANDROID

Prezzo

€ 100

Prezzo scontato

Programma

€ 80



Orologi uomo

Condizione

* Nuovo

- Seleziona un brand -

Marca Idasuh

Produttore YCKJ

Dimensioni del collo 15.8 x 7.32 x 3.28 cm; 130 grammi

Dimensione schermo 1.3 Pollici

Tipo wireless Bluetooth

Tipo di connettori Bluetooth

Crea prodotto

Crea e aggiungi un altro

La compilazione dei campi per l'inserimento del prodotto è identica per tutte le tipologie di prodotto.

Impostazioni prodotto Esterno/Affiliato

Dashboard

Modifica prodotto Revisione in atto

Titolo
IDASUHO smartwatch compatibile IOS e ANDROID

Permalink: <https://tabilist.com/prodotto/idasuho-smartwat...le-ios-e-android/> Modifica


Tipo prodotto 1
Esterno/Affiliato prodotto

URL prodotto 2
<https://sitowe.com/orologio/idasuo/1235/2/>
Inserisci la URL del sito web esterno in cui si trova il tuo prodotto

Testo pulsante 3
Compra
Questo testo verrà visualizzato sul pulsante che collega al prodotto esterno.

Prezzo (Tu guadagni: € 76) Programma
€ 100 4 € 80 5

Categoria 6
Orologi uomo



1. Tipo di prodotto: clicca sul quadratino e seleziona **“Esterno/Affiliato prodotto”**
2. URL prodotto: inserisci la URL del tuo sito (o altre piattaforme) dove si trova il tuo prodotto. Ad esempio: <https://tuo-sito-ecommerce.it/tuo-prodotto> oppure la URL del tuo prodotto in affiliazione
3. Test pulsante: puoi lasciare **“compra”**
4. Prezzo: inserisci il prezzo
5. Prezzo scontato: se vuoi, puoi inserire un prezzo scontato
6. Categoria: scegli la categoria a cui appartiene il tuo prodotto

Condizione

* Nuovo **1**

Brands

- Seleziona un brand - **2**

Breve descrizione

B I U ABC [List Icons] [Undo] [Redo] [Link] [Close]

Marca Idasuho **3**
Produttore YCKJ
Dimensioni del collo 15.8 x 7.32 x 3.28 cm; 130 grammi
Dimensione schiuma 1.0 Pollici

Descrizione

B I U ABC [List Icons] [Undo] [Redo] [Link] [Close]

Descrizione prodotto **4**

Inventario *Gestisci l'inventario per questo prodotto.*

SKU (Stock Keeping Unit- Numero di stock o lotto)

es-00| **5**

1. Condizione: scrivi la condizione del tuo oggetto (Nuovo, Usato, Ricondizionato)
2. Brands: se presente puoi inserire il brand , oppure lasciare in bianco (-seleziona un brand-)
3. Breve descrizione: scrivi una breve descrizione in formato dettagli come nell'esempio
4. Descrizione: scrivi una descrizione più completa del tuo prodotto
5. SKU: inserisci il numero (a tuo piacimento) dello stock o del lotto del tuo prodotto

Anteprima sui motori di ricerca

IDASUHO smartwatch compatibile IOS e ANDROID - Tabilist
https://tabilist.com/?post_type=product&p=5007

Modifica

Parole chiavi

Parole chiavi

1

Altre opzioni Opzioni extra di settaggio per il tuo prodotto

Stato del prodotto:

Revisione in atto

Visibilità

Visible

Nota di acquisto

Il cliente riceverà queste informazioni nell'e-mail dell'ordine

2

Abilita recensioni per questo prodotto

3

Salva prodotto

1. SEO: clicca su modifica per inserire una meta descrizione per i motori di ricerca
2. Nota di acquisto: puoi inserire una nota di acquisto per questo prodotto
3. Salva prodotto: clicca per salvare le impostazioni del prodotto

Home / Shopping / Gioielli & Orologi / Orologi uomo / IDASUHO smartwatch compatibile IOS e ANDROID

IDASUHO smartwatch compatibile IOS e ANDROID

Stock: est-001



Muovi l'immagine per lo zoom

€ 80,00 ~~€ 100,00~~ (-20%)

Venduto da: **NEWSTORE**

Marca IdasuhO
Produttore YCKJ
Dimensioni del collo 15.8 x 7.32 x 3.28 cm; 130 grammi
Dimensione schermo 1.3 Pollici
Tipo wireless Bluetooth
Tipo di connettori Bluetooth

Acquista prodotto



Categoria: Orologi uomo
Condizione: Nuovo

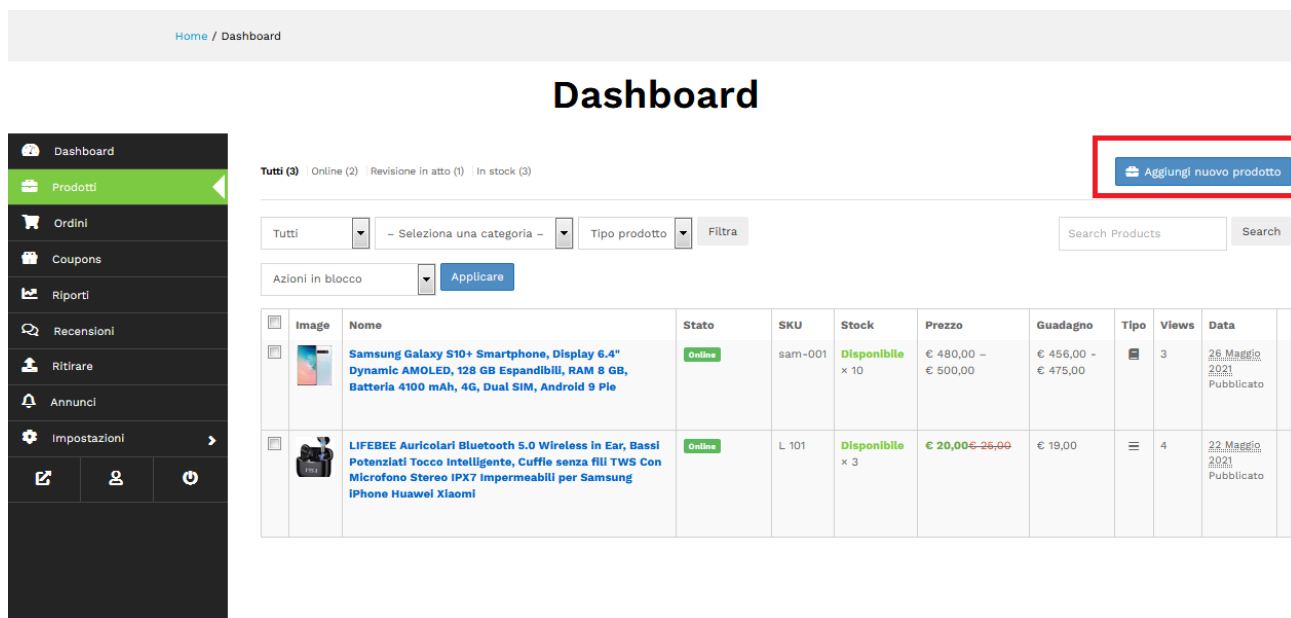
Esempio di prodotto esterno/affiliato sul sito Tabilist

Prodotti raggruppati





(consigliamo questa tipologia solo a coloro che bene hanno inteso il significato di “raggruppati”)

Tuttavia vogliamo ricordarti che qualora tu decidessi di vendere 2 prodotti insieme, sia che si tratti di prodotti semplici che variabili, potresti utilizzare sia il titolo del prodotto (es. Smartphone + Custodia), sia la galleria immagine che le descrizioni, senza utilizzare la funzione di “prodotto raggruppati”. Qualora tu invece decidessi di utilizzare tale funzione, continua a leggere di seguito.

I prodotti raggruppati sono prodotti che sono regalati con l’acquisto di un altro prodotto. In questo esempio supponiamo di inserire una custodia per smartphone che l’acquirente riceverà in regalo solo con l’acquisto di uno smartphone:



The screenshot shows a dashboard interface with a sidebar on the left and a main content area. The sidebar includes navigation options: Dashboard, Prodotti (highlighted), Ordini, Coupons, Report, Recensioni, Ritirare, Annunci, and Impostazioni. The main content area is titled "Dashboard" and features a navigation bar with "Tutti (3)", "Online (2)", "Revisione in atto (1)", and "In stock (3)". A red box highlights the "Aggiungi nuovo prodotto" button in the top right. Below the navigation bar are filters for "Tutti", "Seleziona una categoria", "Tipo prodotto", and "Filtra", along with a search box. A table lists products with columns for Image, Nome, Stato, SKU, Stock, Prezzo, Guadagno, Tipo, Views, and Data.

Image	Nome	Stato	SKU	Stock	Prezzo	Guadagno	Tipo	Views	Data
	Samsung Galaxy S10+ Smartphone, Display 6.4" Dynamic AMOLED, 128 GB Espandibili, RAM 8 GB, Batteria 4100 mAh, 4G, Dual SIM, Android 9 Pie	Online	sam-001	Disponibile x 10	€ 480,00 - € 500,00	€ 456,00 - € 475,00		3	26 Maggio 2021 Pubblicato
	LIFEBEE Auricolari Bluetooth 5.0 Wireless In Ear, Bassi Potenziati Tocco Intelligente, Cuffie senza fili TWS Con Microfono Stereo IPX7 Impermeabili per Samsung iPhone Huawei Xiaomi	Online	L_101	Disponibile x 3	€ 20,00-€ 25,00	€ 19,00		4	22 Maggio 2021 Pubblicato

Il punto di partenza è sempre lo stesso: dalla Dashboard vai nella sezione “prodotti” e clicca su “[Aggiungi nuovo prodotto](#)”

📦 Aggiungi nuovo prodotto

The screenshot shows a product creation form for 'Custodia Samsung S10'. The form includes an image upload area (3), a price field (2) with a red '0', a discounted price field (€ 0.00), a category dropdown (4) set to 'Accessori elettronici', a condition dropdown (5) set to 'Nuovo', a brand dropdown (6) set to 'Samsung', and a description field (7) containing 'Custodia Samsung Multiuso Plexiglass e pelle'. At the bottom, there is a 'Crea prodotto' button (8) highlighted with a red box, and a 'Crea e aggiungi un altro' button.

1. Inserisci il nome del prodotto
2. NON inserire nessun prezzo
3. Inserisci immagini
4. Seleziona la categoria
5. Scrivi la condizione (Nuovo, Usato, Ricondizionato)
6. Inserisci il Brand o lascia in bianco
7. Inserisci una breve descrizione
8. Clicca sul pulsante "Crea prodotto"

Impostazioni prodotto raggruppato

Modifica prodotto Revisione in atto

Titolo
Custodia Samsung S10

Permalink: <https://tabilist.com/prodotto/custodia-samsung-s10/> Modifica

Tipo prodotto 👁
Raggruppati

Categoria
Accessori elettronici

Condizione
Nuovo

Brands
Samsung

Tipo di prodotto: selezionare “**raggruppati**”

Breve descrizione

B **I** **U** **“** **≡** **≡** **≡** **≡** **↶** **↷** **🔗** **✕**

Custodia Samsung
Multiuso
Plexiglass e pelle **1**

Descrizione

B **I** **U** **“** **≡** **≡** **≡** **≡** **↶** **↷** **🔗** **✕**

Descrizione prodotto **2**

P

📦 Inventario *Gestisci l'inventario per questo prodotto.*

SKU (Stock Keeping Unit- Numero di stock o lotto) **3**

Stato dello Stock

cus-001 **3** Disponibile

1. Inserisci una breve descrizione in forma dettagli
2. Descrizione più dettagliata del prodotto
3. Inserisci un codice identificativo del tuo inventario

[Modifica](#)

Parole chiavi
Parole chiavi

Prodotti collegati imposta i tuoi prodotti collegati per l'upsell e il cross-sell

Upsells Cerca per prodotto... **Cross-sells** Cerca per prodotto...

Prodotti raggruppati

Sam| **1**

Xiaomi (L 101)

Samsung Galaxy S10+ Smartphone, Display 6.4" Dynamic AMOLED, 128 GB Espandibili, RAM 8 GB, Batteria 4100 mAh, 4G, Dual SIM, Android 9 Pie (sam-001)

Samsung Galaxy S10+ Smartphone, Display 6.4" Dynamic AMOLED, 128 GB Espandibili, RAM 8 GB, Batteria 4100 mAh, 4G, Dual SIM, Android 9 Pie - Grigio (sam-001) **2**

Samsung Galaxy S10+ Smartphone, Display 6.4" Dynamic AMOLED, 128 GB Espandibili, RAM 8 GB, Batteria 4100 mAh, 4G, Dual SIM, Android 9 Pie - Nero (sam-001)

Samsung Galaxy S10+ Smartphone, Display 6.4" Dynamic AMOLED, 128 GB Espandibili, RAM 8 GB, Batteria 4100 mAh, 4G, Dual SIM, Android 9 Pie - Verde (sam-001)

Samsung Galaxy S10+ Smartphone, Display 6.4" Dynamic AMOLED, 128 GB Espandibili, RAM 8 GB, Batteria 4100 mAh, 4G, Dual SIM, Android 9 Pie - Arancio (sam-001)

Abilita sconto sul numero del prodotto

1. **Prodotti raggruppati:** scrivi le prime 3 lettere del prodotto o dei prodotti a cui volete a cui volete unire il vostro "prodotto raggruppati". Nel nostro esempio, il prodotto raggruppati è la custodia che vogliamo unire allo Smartphone Samsung S10 e a tutte le sue variabili: nero, grigio, verde, arancio
2. **Seleziona Samsung S10 Grigio e ripeti l'operazione per gli altri colori**

Prodotti raggruppati

× Samsung Galaxy S10+ Smartphone, Display 6.4" Dynamic AMOLED, 128 GB Espandibili, RAM 8 GB, Batteria 4100 mAh, 4G, Dual SIM, Android 9 Pie - Grigio (sam-001)

× Samsung Galaxy S10+ Smartphone, Display 6.4" Dynamic AMOLED, 128 GB Espandibili, RAM 8 GB, Batteria 4100 mAh, 4G, Dual SIM, Android 9 Pie - Nero (sam-001)

× Samsung Galaxy S10+ Smartphone, Display 6.4" Dynamic AMOLED, 128 GB Espandibili, RAM 8 GB, Batteria 4100 mAh, 4G, Dual SIM, Android 9 Pie - Verde (sam-001) sam|

Xiaomi (L 101)

Samsung Galaxy S10+ Smartphone, Display 6.4" Dynamic AMOLED, 128 GB Espandibili, RAM 8 GB, Batteria 4100 mAh, 4G, Dual SIM, Android 9 Pie (sam-001)

Samsung Galaxy S10+ Smartphone, Display 6.4" Dynamic AMOLED, 128 GB Espandibili, RAM 8 GB, Batteria 4100 mAh, 4G, Dual SIM, Android 9 Pie - Grigio (sam-001)

Samsung Galaxy S10+ Smartphone, Display 6.4" Dynamic AMOLED, 128 GB Espandibili, RAM 8 GB, Batteria 4100 mAh, 4G, Dual SIM, Android 9 Pie - Nero (sam-001)

Samsung Galaxy S10+ Smartphone, Display 6.4" Dynamic AMOLED, 128 GB Espandibili, RAM 8 GB, Batteria 4100 mAh, 4G, Dual SIM, Android 9 Pie - Verde (sam-001)

Samsung Galaxy S10+ Smartphone, Display 6.4" Dynamic AMOLED, 128 GB Espandibili, RAM 8 GB, Batteria 4100 mAh, 4G, Dual SIM, Android 9 Pie - Arancio (sam-001)

Nota di acquisto
Il cliente riceverà queste informazioni nell'e-mail dell'ordine

Abilita recensioni per questo prodotto

[Salva prodotto](#)

Dopo aver inserito i prodotti a cui collegare il custodia, clicca su [Salva prodotto](#)

Esempio di visualizzazione prodotti raggruppati

Custodia Samsung S10

Brand: [Samsung](#) | Stock: cus-001



Muovi l'immagine per lo zoom

€ 480,00 – € 500,00

Venduto da: [NEWSTORE](#)

Custodia Samsung
Multiuso
Plexiglass e pelle

- Samsung Galaxy S10+ Smartphone, Display 6.4" Dynamic AMOLED, 128 GB Espandibili, RAM 8 GB, Batteria 4100 mAh, 4G, Dual SIM, Android 9 Pie - Grigio € 500,00 Status: **2** [disponibili](#)
- Samsung Galaxy S10+ Smartphone, Display 6.4" Dynamic AMOLED, 128 GB Espandibili, RAM 8 GB, Batteria 4100 mAh, 4G, Dual SIM, Android 9 Pie - Nero € 500,00 Status: **1** [disponibili](#)
- Samsung Galaxy S10+ Smartphone, Display 6.4" Dynamic AMOLED, 128 GB Espandibili, RAM 8 GB, Batteria 4100 mAh, 4G, Dual SIM, Android 9 Pie - Verde € 500,00 Status: **2** [disponibili](#)
- Samsung Galaxy S10+ Smartphone, Display 6.4" Dynamic AMOLED, 128 GB Espandibili, RAM 8 GB, Batteria 4100 mAh, 4G, Dual SIM, Android 9 Pie - Arancio ~~€ 500,00~~ € 480,00 Status: **2** [disponibili](#)

Aggiungi al carrello

Compra

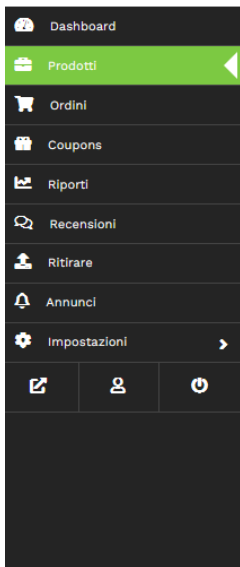


Categoria: [Accessori elettronici](#)
Condizione: Nuovo

Descrizione Recensioni (0) ID del venditore Articoli negozio

Modifica prodotti

Dashboard



Tutti (4) | Online (4) | In stock (4)

Aggiungi nuovo prodotto

Tutti	- Seleziona una categoria -	Tipo prodotto	Filtra	Search Products	Search					
Azioni in blocco	Applicare									
<input type="checkbox"/>	Image	Nome	Stato	SKU	Stock	Prezzo	Guadagno	Tipo	Views	Data
<input type="checkbox"/>		Custodia Samsung S10 Modifica Elimina definitivamente Visto Modifica rapida Duplica 1 2 3 4 5	Online	cus-001	Disponibile	€ 480,00 - € 500,00	€ 456,00		8	30 Maggio 2021 Pubblicato
<input type="checkbox"/>		IDASUHO smartwatch compatibile IOS e ANDROID	Online	est-001	Disponibile	€ 80,00 € 100,00	€ 76,00		4	29 Maggio 2021 Pubblicato
<input type="checkbox"/>		Samsung Galaxy S10+ Smartphone, Display 6.4" Dynamic AMOLED, 128 GB Espandibili, RAM 8 GB, Batteria 4100 mAh, 4G, Dual SIM, Android 9 Pie	Online	sam-001	Disponibile	€ 480,00 - € 500,00	€ 456,00 - € 475,00		8	26 Maggio 2021 Pubblicato
<input type="checkbox"/>		LIFELEE Auricolari Bluetooth 5.0 Wireless in Ear, Bassi Potenziati Tocco Intelligente, Cuffie senza fili TWS Con Microfono Stereo IPX7 Impermeabili per Samsung iPhone Huawei Xiaomi	online	L 101	Disponibile	€ 20,00 € 25,00	€ 19,00		14	22 Maggio 2021 Pubblicato

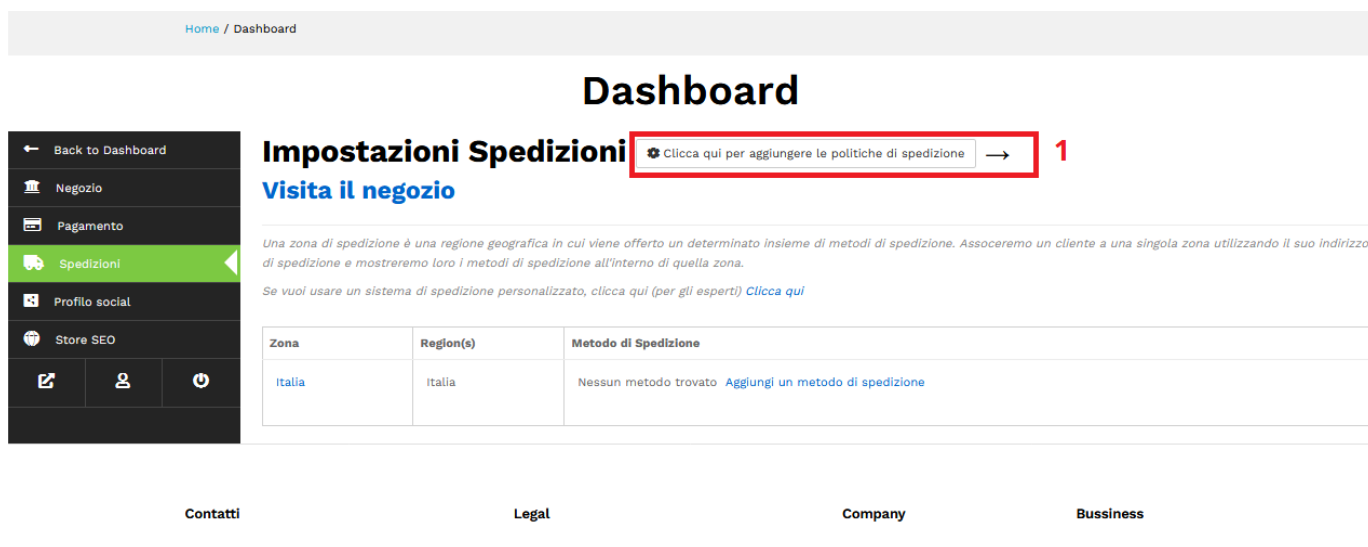
1. Modifica: clicca su modifica per modificare i parametri e i dettagli del prodotto
2. Elimina definitivamente: clicca per eliminare definitivamente il prodotto
3. Visto: clicca per visualizzare il prodotto sul sito
4. Modifica rapida: clicca per le modifiche rapide di settaggio del prodotto
5. Duplica: clicca per duplicare il prodotto

Spedizioni

Prima di procedere nella vendita dei tuoi prodotti, dovrai configurare le impostazioni di Spedizioni

In questa sezione ti illustreremo le diverse impostazioni per le tue spedizioni, ma ti ricordiamo anche che buona parte del sistema è semi-automatizzata, quindi molte funzioni lavoreranno in modo autonomo. Tutto questo al fine di offrirti un servizio altamente professionale

- Dalla Dashboard, seleziona “Impostazioni” (lato sinistro) e clicca su “Spedizioni”



Home / Dashboard

Dashboard

Impostazioni Spedizioni

[Clicca qui per aggiungere le politiche di spedizione](#) → 1

[Visita il negozio](#)

Una zona di spedizione è una regione geografica in cui viene offerto un determinato insieme di metodi di spedizione. Assoceremo un cliente a una singola zona utilizzando il suo indirizzo di spedizione e mostreremo loro i metodi di spedizione all'interno di quella zona.

Se vuoi usare un sistema di spedizione personalizzato, clicca qui (per gli esperti) [Clicca qui](#)

Zona	Region(s)	Metodo di Spedizione
Italia	Italia	Nessun metodo trovato Aggiungi un metodo di spedizione

Contatti Legal Company Bussiness

1. Clicca su “Clicca qui per aggiungere le politiche di spedizioni”

Politiche di spedizioni

Impostazioni Spedizioni [Clicca qui per aggiungere le politiche di spedizione](#) →

[Visita il negozio](#)

Una zona di spedizione è una regione geografica in cui viene offerto un determinato insieme di metodi di spedizione. Assoceremo un cliente a una singola zona utilizzando il suo indirizzo di spedizione e mostreremo loro i metodi di spedizione all'interno di quella zona.

Se vuoi usare un sistema di spedizione personalizzato, clicca qui (per gli esperti) [Clicca qui](#)

— Back to Zone List

Tempo di elaborazione ⓘ Pronto per la spedizione **1**

Politica di spedizione ⓘ **2**

Politica del reso ⓘ **3**

4 [Salva impostazioni](#)

1. Tempo di elaborazione: seleziona in quanto tempo il tuo prodotto sarà pronto per la spedizione, dopo che è stato acquistato (seleziona il menù a tendina per scegliere)
2. Politica di spedizione: in questa sezione puoi inserire una breve descrizione sulla politica di spedizione, qualora fosse diversa dallo standard
3. Politica del reso: questa sezione **DEVE** essere compilata perché l'acquirente deve essere a conoscenza della tua politica del reso. Se preferisci, puoi inserire questo testo:

Un acquirente può restituire un oggetto entro 14 giorni dal suo ricevimento, questo deve essere restituito nelle stesse condizioni in cui è stato ricevuto e deve includere tutti gli accessori presenti nella confezione originale. Se l'oggetto restituito è incompleto o viene danneggiato durante la spedizione della restituzione perché non è stato imballato nel modo corretto, potremmo detrarre un certo importo o l'importo totale dal rimborso per far fronte alla perdita di valore dell'oggetto.

Devi restituire l'oggetto nelle stesse condizioni in cui lo hai ricevuto, privo di alterazioni di alcun genere, insieme ai seguenti elementi:

La confezione originale completa, come scatole, sacchetti ed etichette

Accessori come cavi e telecomandi

Certificati, manuali e cedolini della garanzia

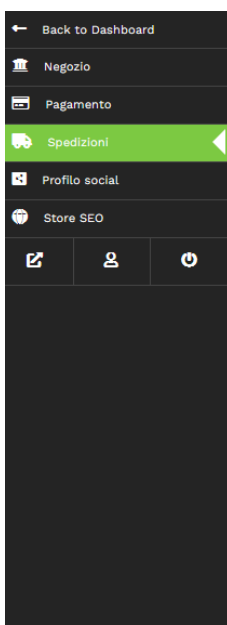
Oggetti bonus o in omaggio

Tutti gli oggetti facenti parte di un pacchetto

Il costo della spedizione del reso è a carico dell'acquirente

4. Clicca sul pulsante **“Salva impostazioni”**

Impostazioni spedizioni



Impostazioni Spedizioni

Clicca qui per aggiungere le politiche di spedizione →

Visita il negozio

Una zona di spedizione è una regione geografica in cui viene offerto un determinato insieme di metodi di spedizione. Assoceremo un cliente a una singola zona utilizzando il suo indirizzo di spedizione e mostreremo loro i metodi di spedizione all'interno di quella zona.

Se vuoi usare un sistema di spedizione personalizzato, clicca qui (per gli esperti) [Clicca qui](#)

Settings save successfully

Tempo di elaborazione ? Pronto per la spedizione

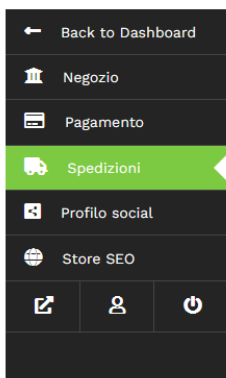
Politica di spedizione ?

Politica del reso ? Devi restituire l'oggetto nelle stesse condizioni in cui lo hai ricevuto, privo di alterazioni di alcun genere, insieme ai seguenti elementi:
La confezione originale completa, come scatole, sacchetti ed etichette
Accessori come cavi e telecomandi

← Back to Zone List

Dopo aver salvato le impostazioni di reso, clicca su “[Back to zone list](#)” come mostrato in figura per ritornare alla pagina principale (come mostrato nell’immagine sotto)

Dashboard



Impostazioni Spedizioni

Clicca qui per aggiungere le politiche di spedizione → [Visita il negozio](#)

Una zona di spedizione è una regione geografica in cui viene offerto un determinato insieme di metodi di spedizione. Assoceremo un cliente a una singola zona utilizzando il suo indirizzo di spedizione e mostreremo loro i metodi di spedizione all'interno di quella zona.

Se vuoi usare un sistema di spedizione personalizzato, clicca qui (per gli esperti) [Clicca qui](#)

Zona	Region(s)	Metodo di Spedizione
Italia	Italia	Nessun metodo trovato Aggiungi un metodo di spedizione
Modifica		

Scorrendo il mouse nel quadrato di zona (Italia) comparirà la scritta “[modifica](#)”, cliccaci sopra per aggiungere i tuoi metodi di spedizione. Ricorda che in modo automatico, i nostri metodi saranno sempre presenti.

Aggiungere metodi di spedizione

Impostazioni Spedizioni [Clicca qui per aggiungere le politiche di spedizione](#) →

Visita il negozio

Una zona di spedizione è una regione geografica in cui viene offerto un determinato insieme di metodi di spedizione. Assoceremo un cliente a una singola zona utilizzando il suo indirizzo di spedizione e mostreremo loro i metodi di spedizione all'interno di quella zona.

Se vuoi usare un sistema di spedizione personalizzato, clicca qui (per gli esperti) [Clicca qui](#)

Zona : Italia

Località : Italia

Seleziona provincia : Avellino **1**

Limita C.A.P. : Limita spedizioni a C.A.P. **2**

Metodo di Spedizione *Aggiungi il tuo metodo di spedizione*

Titolo metodo	Status	Descrizione
Nessun metodo trovato		

+ Aggiungi un metodo di spedizione **3**

[← Back to Zone List](#) [Salva Impostazioni](#)

1. Seleziona provincia: inserisci la provincia in cui si trova il tuo negozio (punto di partenza del prodotto da spedire)
2. Limita CAP: se vuoi, puoi inserire i CAP di paesi e/o province dove non vuoi vengano effettuate le spedizioni
3. Aggiungi un metodo di spedizione: clicca per aggiungere i tuoi metodi e ti comparirà la schermata sottostante

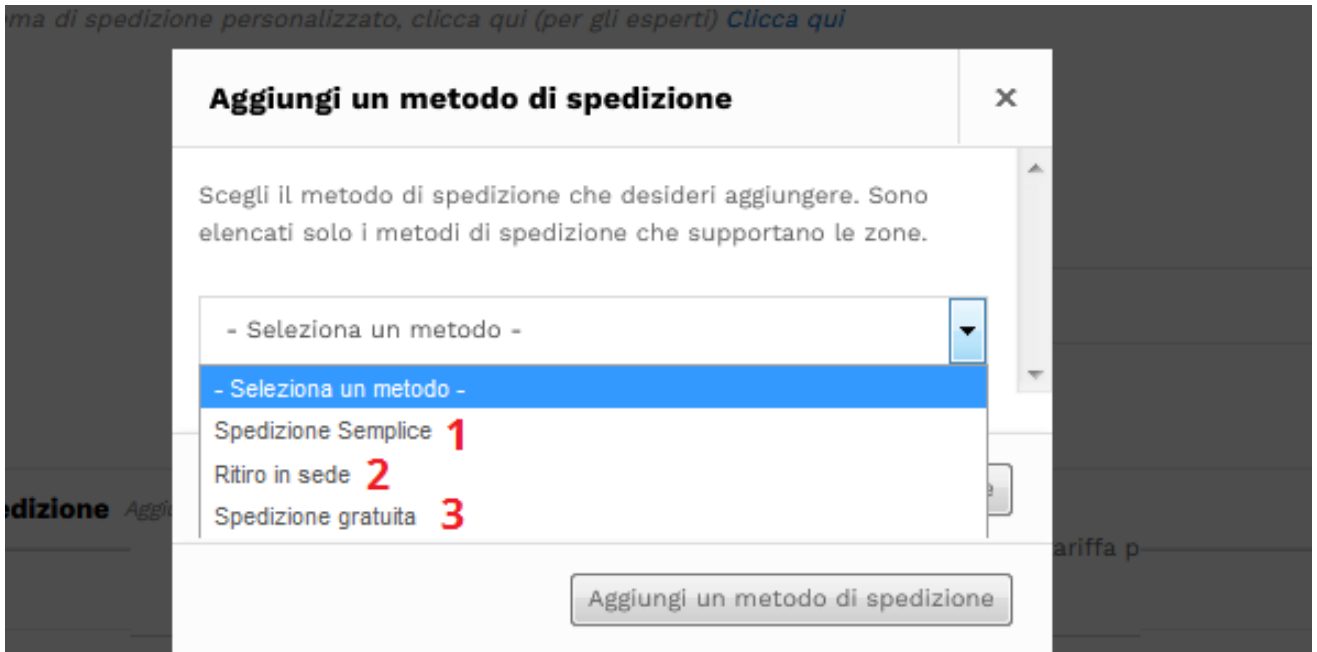
Aggiungi un metodo di spedizione X

Scegli il metodo di spedizione che desideri aggiungere. Sono elencati solo i metodi di spedizione che supportano le zone.

Spedizione Semplice

Aggiungi un metodo di spedizione

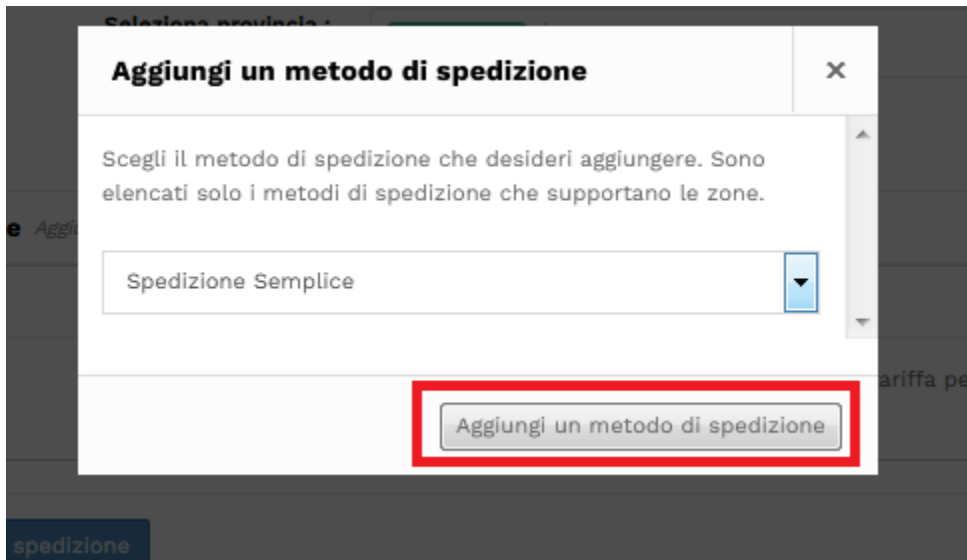
Seleziona un metodo di spedizione che vuoi aggiungere



1. Spedizione semplice: questo metodo di consente di specificare un costo spedizione per numeri di articoli o per il costo degli articoli
2. Ritiro in sede: questo metodo permette ai tuoi clienti di acquistare l'articolo e di ritirarlo in sede, in forma gratuita o aggiungendo un costo
3. Spedizione gratuita: questo metodo permette ai tuoi clienti di non pagare costi di spedizioni solo al raggiungimento di una certa spesa totale (in Euro) sul tuo negozio. Sarai tu a decidere la cifra

Potrai aggiungere tutti i metodi di spedizione oltre a quelli pre-impostati da noi

Spedizione Semplice



Dopo aver selezionato “Spedizione Semplice”, clicca su “Aggiungi un metodo di spedizione” e continua

Settaggi salvati correttamente

Zona : Italia

Località : Italia

Seleziona provincia : Avellino

Limita C.A.P. : Limita spedizioni a C.A.P.

Metodo di Spedizione

Aggiungi il tuo metodo di spedizione

Titolo metodo	Status	Descrizione
Spedizione Semplice	<input checked="" type="checkbox"/>	Ti consente di addebitare una tariffa per la spedizione
Modifica Elimina		

[+ Aggiungi un metodo di spedizione](#)

[← Back to Zone List](#) [Salva Impostazioni](#)

Il metodo di “Spedizione semplice” è stato aggiunto, ora devi impostarlo con i tuoi parametri. Clicca su [modifica](#) (vedi figura sopra) e continua

Zona : Italia

Modifica metodo spedizione

Titolo
Spedizione Semplice

Costo
10.00 * [qty] **1**

*Inserisci un costo o la somma , esempio 10.00 * [qty] . Utilizza [qty] per il numero (quantità) di articoli, [cost] per il totale costo degli articoli, e [fee percent='10' min_fee='20' max_fee=''] per commissioni basate su percentuale.*

Tasse stato
Nessuna

Descrizione
Ti consente di addebitare una tariffa per la spedizione

Salva impostazioni

1. Costo: dovrai inserire il costo di spedizione nei seguenti formati (puoi fare copia ed incolla):

10.00 * [qty] questa funzione indica un esempio di costo spedizione di 10.00 Euro (ovviamente puoi inserire importi diversi) per singolo articolo

10.00 * [cost] questa funzione indica un esempio di costo spedizione di 10.00 Euro (ovviamente puoi inserire importi diversi) per costo articolo/i

10.00 * [fee percent='10' min_fee='20' max_fee='30'] questa funzione indica un esempio di costo spedizione di 10.00 Euro + il 10% del totale ordine che dovrà essere almeno 20 Euro e massimo 30 Euro

Scrolla fino in basso e clicca su “Salva Impostazioni”

Se hai bisogno di aiuto puoi contattarci

Spedizione gratuita

Ripetete il procedimento per “Aggiungere metodo di spedizione” come segue

Impostazioni Spedizioni

Clicca qui per aggiungere le politiche di spedizione →

[Visita il negozio](#)

Una zona di spedizione è una regione geografica in cui viene offerto un determinato insieme di metodi di spedizione. Assoceremo un cliente a una singola zona utilizzando il suo indirizzo di spedizione e mostreremo loro i metodi di spedizione all'interno di quella zona.

Se vuoi usare un sistema di spedizione personalizzato, clicca qui (per gli esperti) [Clicca qui](#)

Zona : Italia

Località : Italia

Seleziona provincia :

Avellino

Limita C.A.P. :



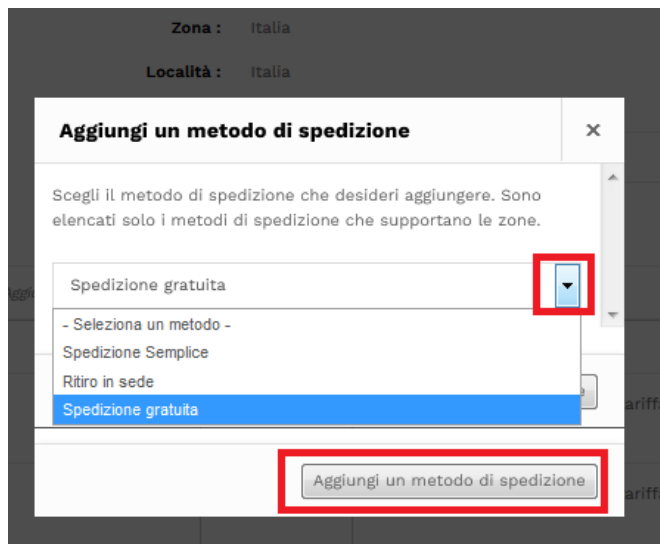
Limita spedizioni a C.A.P.

Metodo di Spedizione Aggiungi il tuo metodo di spedizione

Titolo metodo	Status	Descrizione
Spedizione Semplice	<input checked="" type="checkbox"/>	Ti consente di addebitare una tariffa per la spedizione

+ Aggiungi un metodo di spedizione

Clicca su “aggiungi un metodo di spedizione”



Seleziona “Spedizione gratuita” e clicca su “Aggiungi un metodo di spedizione”

Seleziona provincia :

Limita C.A.P. : Limita spedizioni a C.A.P.

Metodo di Spedizione Aggiungi il tuo metodo di spedizione

Titolo metodo	Status	Descrizione
Spedizione Semplice	<input checked="" type="checkbox"/>	Ti consente di addebitare una tariffa per la spedizione
Spedizione gratuita Modifica Elimina	<input checked="" type="checkbox"/>	Ti consente di addebitare una tariffa per la spedizione

[+ Aggiungi un metodo di spedizione](#)

[← Back to Zone List](#)

[Salva Impostazioni](#)

Clicca su “Modifica”

Modifica metodo spedizione

Titolo metodo
Spedizione gratuita

Minimo ordine (€) per la spedizione gratuita
50

[Salva Impostazioni](#)

Inserisci l'importo minimo che un acquirente deve effettuare per attivare la spedizione gratuita. Es: **50** (senza inserire la valuta dell'Euro) significa che al raggiungimento di di un importo di 50 Euro sul tuo negozio, in automatico, prima di procedere all'acquisto, l'acquirente vedrà la scritta “Spedizione gratuita”

Clicca su “salva impostazioni” e la funzione sarà attiva

Ritiro in sede

Ripetete il procedimento per “Aggiungere metodo di spedizione” come segue

Seleziona provincia :

Limita C.A.P. : Limita spedizioni a C.A.P.

Metodo di Spedizione *Aggiungi il tuo metodo di spedizione*

Titolo metodo	Status	Descrizione
Spedizione Semplice	<input checked="" type="checkbox"/>	Ti consente di addebitare una tariffa per la spedizione
Spedizione gratuita	<input checked="" type="checkbox"/>	Ti consente di addebitare una tariffa per la spedizione

[+ Aggiungi un metodo di spedizione](#)

[← Back to Zone List](#) [Salva Impostazioni](#)

Clicca su “aggiungi un metodo di spedizione”

Zona : Italia
Località : Italia

Aggiungi un metodo di spedizione ×

Scegli il metodo di spedizione che desideri aggiungere. Sono elencati solo i metodi di spedizione che supportano le zone.

Ritiro in sede

- Seleziona un metodo -

Spedizione Semplice

Ritiro in sede

Spedizione gratuita

[Aggiungi un metodo di spedizione](#)

Seleziona “Ritiro in sede” e clicca su “Aggiungi un metodo di spedizione”

Ripetete il procedimento per “Aggiungere metodo di spedizione” come segue

Seleziona provincia :

Limita C.A.P. : Limita spedizioni a C.A.P.

Metodo di Spedizione *Aggiungi il tuo metodo di spedizione*

Titolo metodo	Status	Descrizione
Spedizione Semplice	<input checked="" type="checkbox"/>	Ti consente di addebitare una tariffa per la spedizione
Spedizione gratuita	<input checked="" type="checkbox"/>	Ti consente di addebitare una tariffa per la spedizione
Ritiro in sede	<input checked="" type="checkbox"/>	Ti consente di addebitare una tariffa per la spedizione

[Modifica](#) [Elimina](#)

[+ Aggiungi un metodo di spedizione](#)

[← Back to Zone List](#)

[Salva Impostazioni](#)

Clicca su “Modifica”

Modifica metodo spedizione

Titolo

Costo

Tasse stato

Descrizione

[Salva Impostazioni](#)

Nella casella “costo” puoi inserire un costo per il ritiro in sede: **0** indica nessun costo per l’acquirente se ritira il prodotto nella tua sede; **1** indica un costo di 1 Euro se il prodotto è ritirato in sede.

Clicca su “salva impostazioni” e la funzione sarà attiva

Elimina e Modifica metodi di spedizione

Dalla Dashboard vai su Impostazioni e clicca su Spedizioni

Zona : Italia
Località : Italia
Selezione provincia :

Limita C.A.P. : Limita spedizioni a C.A.P.

Metodo di Spedizione Aggiungi il tuo metodo di spedizione

Titolo metodo	Status	Descrizione
Spedizione Semplice	<input checked="" type="checkbox"/> 1	Ti consente di addebitare una tariffa per la spedizione
Spedizione gratuita Modifica Elimina 2 3	<input checked="" type="checkbox"/>	Ti consente di addebitare una tariffa per la spedizione
Ritiro in sede	<input checked="" type="checkbox"/>	Ti consente di addebitare una tariffa per la spedizione

[+ Aggiungi un metodo di spedizione](#)

[← Back to Zone List](#)

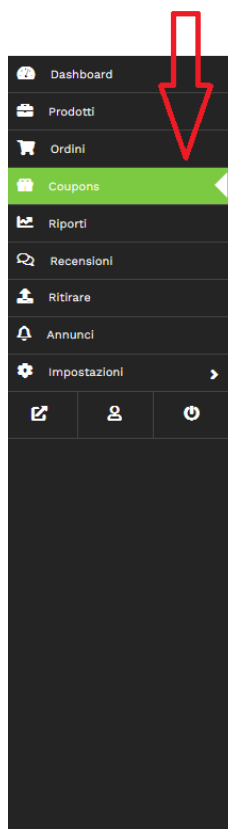
[Salva Impostazioni](#)

1. Status: puoi attivare e disattivare il metodo corrispondente
2. Modifica: clicca per modificare le impostazioni del metodo corrispondente
3. Elimina: clicca per eliminare il metodo corrispondente

Clicca su “[salva impostazioni](#)” per rendere le modifiche attive

Coupon

Dalla tua Dashboard, vai alla sezione coupon (vedi freccia) e clicca su “[Aggiungi nuovo coupon](#)”



Dashboard

Coupon

[Aggiungi nuovo coupon](#)

- 1 Titolo coupon ***
- 2 Descrizione**
- 3 Tipo di sconto**
- 4 Cifra ***
- 5 Restrizioni email**
- 6 Limite di utilizzo**
- 7 Data scadenza**
- 8 Escludi articoli in saldo** Seleziona questa casella se il coupon non deve essere applicato agli articoli in saldo. I coupon per articolo funzioneranno solo se l'articolo non è in saldo. I coupon per carrello funzioneranno solo se nel carrello non sono presenti articoli in saldo.
- 9 Ordine minimo**
- 10 Prodotto ***
- 11 Escludi prodotti**
- 12 Mostra sul negozio** Seleziona questa casella se desideri mostrare questo coupon nella pagina del negozio.
- 13**

1. Titolo coupon: scrivi il titolo del coupon che sarà utilizzato dai tuoi acquirenti (es:**COUPON-1**)
2. Descrizione: scrivi cosa indica il coupon (es: sconto **50 %** o sconto di **5 Euro** sull'importo minimo)
3. Tipo di sconto: seleziona se in percentuale o fisso in Euro
4. Cifra: indica solo la cifra in percentuale o il fisso (es: **25** sarà 25% si sconto o 25 Euro)
5. Restrizione email: puoi scrivere se vuoi delle restrizioni a specifiche email
6. Limite di utilizzo: scrivi il numero di quanti di questo coupon possono essere utilizzati
7. Data scadenza: seleziona una data di scadenza per questo coupon
8. Escludi articoli in saldo: selezionando il quadratino, il coupon non sarà valido per i tuoi prodotti in saldo
9. Ordine minimo: scrivi l'importo minimo per singolo ordine affinché il coupon possa essere utilizzato (es. **100** significa che al raggiungimento di 100 Euro sull'ordine, il coupon può essere utilizzato)
10. Prodotti: puoi selezionarli tutti o scrivere solo quelli che tu decidi
11. Escludi prodotti: puoi escludere alcuni prodotti dall'utilizzo del coupon
12. Mostra sul negozio: seleziona il quadratino e il coupon sarà mostrato sulla pagina del tuo negozio
13. Crea coupon: clicca per creare e salvare le impostazioni